

บทที่ 3

หน้าที่การเล่นของแต่ละตำแหน่ง

การเล่นตำแหน่งต่าง ๆ ของทีม ต้องการความชำนาญและความสามารถ บางอย่างเป็นพิเศษแตกต่างกันออกไป ผู้เล่นแต่ละคนต้องเลือกเอาตำแหน่งที่ตนถนัดและสนใจที่สุดและเล่นได้ดีที่สุด

ผู้เล่นกองหน้า

หมายถึงผู้เล่นแดนหน้า (infielders) ซึ่งมี 6 ตำแหน่ง ดังจะกล่าวทีละคนต่อไปนี้

PITCHER

ผู้เล่นตำแหน่งนี้คือชะตากรรมของทีมไว้ 70% เพราะต้องทำงานตลอดเวลา ไม่ได้หยุดในขณะที่คนอื่น ๆ ยืนระวัง ดังนั้นเขาจะต้องแข็งแรงและออกหนักที่ยืนยาวเท่า ๆ กับ Catcher ทั้งต้องมีอารมณ์มั่นคงหนักแน่นและรอบคอบ

คุณสมบัติของ PITCHER

1. โยนได้แรง แม่นยำ
 2. บังคับทิศทางของลูกบอลได้ทุกแบบ
 3. มีไหวพริบในการโยน
 4. ใช้วิธีโยนแบบไกลแขน (short wind up) หรือไม่ก็ต้องควงแขนได้
 5. ปล่อยลูกบอลให้เร็ว
 6. ส่งบอลไปสกัดเบสข้างหน้าเพื่อป้องกันการชโมยเบส
 7. ไม่เผลอหัวหรือทอคอารมณ์ในเมื่อลูกบอลยังอยู่ในระหว่างการเล่น
- Pitcher ต้องเป็นผู้รับบอลได้ดี โดยเฉพาะต้องรับนิคชอบเรื่อง
- 7.1 ลูกตีกระทบ
 - 7.2 ลูกที่กลิ้งมาช้า ๆ
 - 7.3 ลูกที่พุ่งตรงมาหาเพราะการตี

หน้าที่ป้องกันที่สำคัญในการเข้าแทนเบสต่าง ๆ ของ Pitcher

1. ถือบอลวิ่งซึ่งเข้าเหยียบเบสที่ 1 ก่อนหรือเข้าเบสแทนเพื่อคอยรับลูกบอลในเมื่อผู้เล่นเบสที่ 1 ทิ้งวิ่งออกไปรับบอล ความรวดเร็วถือว่าเป็นเรื่องสำคัญยิ่ง
2. พร้อมทั้งจะเข้ารักษา home plate แทนในกรณีที่ Catcher ต้องออกไปเก็บบอลที่อื่น หรือเมื่อผู้รับส่งบอลมาสู่ home plate
3. ถ้ามีผู้วิ่งยืนอยู่บนเบสที่ 2 ต้องเข้ารักษาเบสที่ 3 แทนคนเล่นเบสนี้ ที่ต้องออกไปเก็บบอล

การซ่อนหลังเบสต่าง ๆ ของ PITCHER

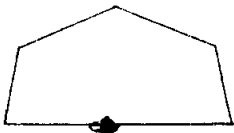
1. ซ่อนหลัง Catcher เมื่อบอลถูกตีเข้าไปในสนามสู่กองหลังทางขวา และมีผู้วิ่งอยู่บนเบสที่ 3
2. มีผู้วิ่งอยู่บนเบสที่ 2 และเบสที่ 3 บอลถูกตี ไปทางกองหลังซ้ายให้ไปซ่อนหลังเบสที่ 3 ในขณะที่เดียวกันที่ผู้เล่นเบสที่ 1 เข้าซ่อนหลัง Catcher
3. ถ้าไม่มีผู้วิ่งอยู่บนเบสใดเลย ก็ซ่อนหลังเบสที่ 1

เทคนิคการโยนบอล

1. โยนสูงเพื่อให้บอลกระทบเหนือไม้เป็นบอลลอย
2. โยนเข้าคานชกตัวผู้ตีซึ่งชอบยืนใกล้ home plate มาก ๆ
3. โยนให้คอนออกไปทางขอบนอก ในเมื่อผู้ตียืนห่าง home plate มากเกินไป
4. โยนให้แรง เร็ว ถ้าผู้ตียืนส่วระดับ home plate เข้ามาหรือผู้ตีตีได้ช้า
5. โยนบอลให้ชาถ้าผู้ตียืนหลังระดับ home plate หรือผู้ตีตีได้แรง

CATCHER

เป็นตำแหน่งที่เล่นยากที่สุดในทีม ผู้เล่นต้องมีร่างกายเหมาะสมและกล้าหาญ ว่องไวและอดทนเป็นพิเศษด้วย ไม่แค่เพียงรับลูกบอลได้ก็ ขว้างได้แรงและแม่นยำเท่านั้น แต่ต้องรู้จักวิเคราะห์และควบคุมสถานการณ์ของการ เล่นตลอดทั้งทีม บอกจำนวนออกของ ฝ้ายรุก บอกจำนวน ball และจำนวน strike ออกคำสั่งผู้เล่นฝ่ายตนในตำแหน่ง ต่าง ๆ ทุกตำแหน่งเพราะเห็นเหตุการณ์ตลอด



เตรียมและทำเป่าให้ Pitcher

พร้อมจะยกตัวขึ้นเพื่อเล่นลูก

คุณสมบัติของ CATCHER


1. สามารถรับลูกบอลไว้ได้จากการโยน ไม่ว่าจะโยนตีหรือโยนเสีย
2. ว่องไว สามารถรับลูกกระดอน ลูกแฉลบ หรือลูกฟาวล์ลอยในบริเวณนั้นได้
3. ขว้างลูกบอลไปสู่เบสต่าง ๆ ได้อย่างรวดเร็วและแม่นยำ
4. ลูกบอลที่ขว้างไปสู่เบสต่าง ๆ นั้นต้องรับโค้งงายโดยกะเนให้บอลล้าหน้าผู้รับและทำไ้กระดืบพอเหมาะที่จะรับ

ตำแหน่งที่ยืนของ CATCHER

1. ยืนตรงแนวเดียวกับ Pitcher และ home plate
2. นั่งลงให้ศีรษะอยู่ใต้ไม้ห่างออกไปพอสมควรเพื่อความปลอดภัย
3. ยืนย่อเข่ามาก ๆ ปลายเท้าชนกัน อย่าให้เข่าถึงพื้น ใช้มือที่มีถุงยกขึ้นเป็นเป้า



Catcher ต้องพร้อมที่จะเล่นลูกทุกลูก แม้ว่าจะเป็นลูกที่ Pitcher โยนมาเสียก็ตาม



ทุกลูกเมื่อรับลูกจากการโยนของ Pitcher ได้ต้องพร้อมที่จะขวางทันที

Catcher จำเป็นต้องสวมแผ่นนวมป้องกันลำตัวและหน้าอกให้เคยชิน
การรับลูกบอลต้องปฏิบัติดังนี้

1. ทำเป้าให้ Pitcher โดยใช้มือข้างที่สวมถุง
2. ถ้าวอลมาสูง ให้รูปปลายนิ้วขึ้นถ้าวอลมาต่ำให้หงายมือรูปปลายนิ้วขึ้น
3. ใช้มือข้างสวมถุงเป็นมือรับ และมือเปล่าช่วยประคอง และประกบลูก
เมื่อรับได้แล้ว



การสลัดหน้ากากของ Catcher เพื่อรับลูกลอยหรือลูกกระดอน

4. การรับลูกกระดอน (pop-up) พยายามให้ลูกย้อยลงมาหาค้นหน้า
 ของผู้รับ โดยหงายดุ้งมือขึ้นระกับอก ถ้าเป็นไปได้ควรหลีกเลี่ยงการรับโดยยื่นมือขึ้น
 เหนือศีรษะ เพราะมักจะรับไม่อยู่ หากสวมหน้ากากควรสลัดหน้ากากทิ้งก่อน



Catcher ต้องสื่อความหมายกับ Pitcher เพื่อให้ Pitcher โยนให้ผู้ตีหลังทางบอล

การเตะตัวผู้วิ่งจากเบส 3 เข้า home plate ปฏิบัติดังนี้

1. เคลื่อนเท้าไปทางเบส 3 หันหน้าไปทางเบส 3 เท้าขวา ห่างจาก home plate ราว 10 - 12 นิ้ว เท้าซ้ายห่างจากเส้นเขตสนาม ราว 2 - 5 นิ้ว ยืนขวางทิศทางของผู้วิ่ง
2. จับบอลให้แน่นด้วยมือขวา และประคองให้มั่นคงด้วยมือซ้าย ซึ่งสวมถุง ก้มตัวลงค้ำและหน้าเบส
3. หันที่ที่เตะแล้วให้รีบจากออกเพื่อหลีกเลี่ยงจากการถูกปะทะ
4. เตรียมพร้อมที่จะขว้างบอลส่งไปยังจุดอื่นอีกต่อไปได้ทันที

การขอลงหลังของ Catcher

1. ถ้าไม่มีคนวิ่งอยู่บนเบสที่ 3 ถ้ามอลตีไปแล้วให้ไปขอลงหลังผู้เล่นเบสที่ 1 เพื่อคอยรับลูกที่ส่งพลาด
2. ขอลงหลังผู้เล่นเบสที่ 1 เมื่อมีคนวิ่งอยู่บนเบสนี้ในกรณีเล่นแบบเอา ออก 2 คน (double play) ต้องคอยรับบอลเพื่อพลาดจากการส่งมาจากฝ่ายรับคนอื่น ๆ
3. ถ้ามีคนวิ่งคอยอยู่ ณ เบสที่ 3 แล้ว ต้องตัดสินใจให้ดีไม่จำเป็นต้องออกไปเพราะอาจต้องรับบอลที่ถูกส่งมาให้เพื่อเอาคนที่วิ่งเข้ามาสู่ home plate ออก

นอกจากจะมีความเร็วและ
แม่นยำแล้ว Catcher ควรจะ
มีความสามารถในการขว้างลูก
ตวัดให้ดีด้วย





Catcher ต้องระวังลูก bunt ที่ตกบริเวณหน้า home plate เพื่อแกะผู้วิ่งที่จะเข้า home plate หรือพร้อมจะขว้างบอลไปสู่เบสต่าง ๆ ด้วยความรวดเร็วและแม่นยำ

ผู้เล่นประจำเบสที่ 1 (FIRST BASEMAN)

ผู้เล่นเบสที่ 1 ควรจะมีรูปร่างสูง รับลูกบอลได้แม่นยำ ไม่ว่าจะบอลจะขว้างมาในลักษณะใดก็ตาม

คุณสมบัติของผู้เล่นเบสที่ 1

1. ความว่องไวเป็นคุณสมบัติสำคัญที่ขาดไม่ได้
2. ขว้างบอลไปสู่เป้าหมายได้แม่นยำ
3. คนที่ถนัดมือซ้ายตามธรรมชาติ เหมาะสมกับตำแหน่งนี้มากที่สุด
4. ตำแหน่งที่ยืนของผู้เล่นเบสนี้ไม่ตายตัวลงไป ขึ้นอยู่กับขนาดของสนามและการเล่นของฝ่ายรุก

ขอควรรูปปฏิบัติของผู้เล่นเบสที่ 1

1. ถ้าผู้ตีถนัดขวา ไม่มีผู้วิ่งอยู่บนเบสใดให้ยืนห่างเบสเข้ามาในสนามราว 8 ถึง 10 ฟุต และอยู่หลังแนวเส้นเบสออกไป
2. ถ้าผู้ตีถนัดซ้าย ให้เคลื่อนเข้าใกล้เบสที่ 1 มากขึ้นถ้ามีผู้วิ่งอยู่บนเบสที่ 1 ให้ยืนอยู่เหนือเส้นแนวเบส
3. การรับบอลที่ขว้างมา ให้ยืนอยู่เหนือเบสใช้เท้าซ้ายยื่นไปข้างหลังและมุมเบสไว้ ส่วนเท้าขวาให้ก้าวไปสู่ทิศทางที่บอลพุ่งมา พร้อมกับยื่นมือทั้งสองออกไปรับเมื่อจับบอลได้แล้วจึงถอนเท้าซ้ายออกจากเบส


วิธีรับบอลที่ขว้างมาผิดเป้าหมาย (OVER THROW)

1. ถ้าห่างจากเบสมาก จะต้องสละเบสก้าวหรือกระโดดออกไปรับบอลทันที เพื่อผลในการป้องกันเบสต่อ ๆ ไป
2. ถ้าบอลมาสูง ต้องพยายามกระโดดรับจนสุดความสามารถและพยายามใช้ 2 มือ
3. ถ้าบอลมาทางขวา เท้าซ้ายควรแตะอยู่บนเบส ส่วนเท้าขวาควรก้าวออกไปให้ไกลที่สุด


4. ถ้ายอดมาทางซ้าย เฝ้าขวาควรตะแคงอยู่กับเบส และก้าวเท้าซ้ายออกไป พร้อมกับยื่นออกไปสก็ดลูกบอล

ผู้เล่นเบสที่ 1 นอกจากจะรับผิดชอบประจำเบสโดยตรงแล้ว จะต้องทำงานสัมพันธ์กับ Pitcher อีกด้วย เช่นลูกตีกระทบซึ่งกำลังมาหาเบสที่ 1 เขาจะต้องรีบวิ่งออกไปเก็บและส่งให้ Pitcher ซึ่งวิ่งไปรักษาแทนอยู่แล้ว

ผู้เล่นประจำเบสที่ 1 เป็นตัวเชื่อมที่สำคัญในการรับช่วงบอลซึ่งส่งมาจากกองหลัง ถ้ากองหลังขว้างมาช้า จะต้องเปลี่ยนแผนการเล่นต่อไป



ผู้รักษาเบสที่ 1 ต้องพยายาม
ให้ได้เปรียบคู่ต่อสู้โดยการยืด
ตัวออกไปเพื่อรับลูกบอลให้ได้
ก่อนที่ผู้ตีจะวิ่งไปถึง



เมื่อเตะเบสแล้วพร้อมที่จะขว้างลูกบอลเพื่อเล่นต่อได้ทันที
(ผู้ที่ถนัดมือซ้ายเหมาะที่จะเป็นผู้รักษาเบสที่ 1 มากที่สุด)

ผู้เล่นประจำเบสที่ 2 (SECOND BASEMAN)

ผู้เล่นประจำเบสที่ 2 ต้องมีความว่องไว รับบอลได้รวดเร็วและขว้างได้แม่นยำ การรักษามริเวณมีความกว้างขวางมาก ดังนั้นจะต้องรับบอลได้ทั้งเคลื่อนที่ได้ รวดเร็วทั้งซ้ายและขวา และที่สำคัญที่สุดก็คือต้องสามารถเตะตัวผู้วิ่งได้โดยไม่ผิดพลาด

ตำแหน่งที่ยืน

1. ยืนค้อมมาทางเบสที่ 1 ห่างเบสราว 12 - 15 ฟุต ถอยออกไปหักแนวเส้นเบส
2. ถ้ามีผู้วิ่งอยู่บนเบสที่ 1 หรือทั้ง 1 และ 2 ก็ให้ขยับเข้ามาใกล้เบสที่ 2 มากขึ้น

ผู้เล่นประจำเบสที่ 2 ต้องประสานงานกับ Shortstop กล่าวคือถ้าผู้เล่นประจำออกไปรับบอล Shortstop จะเข้ารักษาเบสที่ 2 แทนเพื่อคอยรับบอล

ขณะที่ Catcher ขว้างบอลไปหาเบสที่ 2 เมื่อมีผู้ขโมยจากเบสที่ 2 ผู้เล่นเบสที่ 2 ต้องเคลื่อนเข้าสู่แนวเส้นเบสและใกล้กับเบสที่ 2 เมื่อรับบอลได้ให้รับหมุนตัวไปหาผู้วิ่งพร้อมกับใช้ลูกบอลเตะตัวทันที

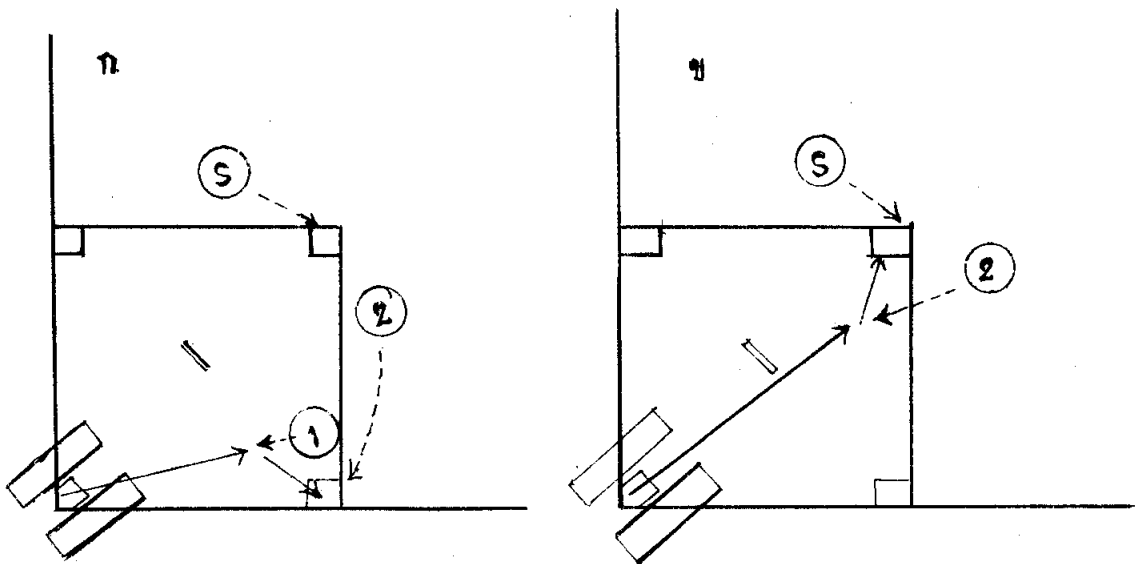
การเดินแบบเอาออก 2 คน (Double play)

1. เมื่อผู้เล่นเบสที่ 2 เข้ารับบอล Shortstop ต้องวิ่งเข้ารักษาเบส คอยรับบอลแล้วส่งบอลไปยังเบสที่ 2
2. การส่งบอลให้คนรักษาเบส ถ้าอยู่ในระยะใกล้ ให้ใช้วิธีโยนจะรับได้สะดวกกว่า
3. ถ้า Shortstop หรือผู้เล่นตำแหน่งอื่นเข้าเก็บบอล ผู้เล่นเบสที่ 2 ต้องรีบเข้ารักษาเบสเพื่อคอยรับบอลแล้วรีบขว้างบอลไปให้ผู้เล่นเบสที่ 1

4. การส่งบอลไปให้ผู้เล่นเบสที่ 1 เพื่อเอาฝ่ายรุกออกเป็นคนที่ 2 ต้องกระทำอย่างรวดเร็ว เมื่อเตะเบสที่ 2 แล้ว ให้ก้าวเท้าซ้ายเข้ามาทาง Pitcher หันหน้าไปทางผู้เล่นเบสที่ 1 ความแรงและแม่นยำเป็นเรื่องสำคัญ

ผู้เล่นเบสที่ 2 มักพบกับผู้วิ่งที่มักวิ่งเลยเบสหลังจากเตะเบสได้แล้วเพราะยังไม่อยู่ ดังนั้นถ้ามีบอลอยู่ในมือ แม้ว่าจะเตะตัวครั้งแรกไม่ทัน ก็ควรติดตามไปอีกเพื่อคอยเตะใหม่ถ้าผู้วิ่ง วิ่งเลยเบสออกไปแล้วกลับเข้ามาไม่ทัน

วิธีการเล่นประสานงานของ เบสที่ 1, เบสที่ 2 และ Shortstop



ก. การเข้าเบสที่ 2 เพื่อตีผู้ขโมยเบส ข. การเข้าเบสที่ 2 เพื่อเล่นแบบเอาออกสองคน

เมื่อไม่มีผู้วิ่งอยู่บนเบสใดเลยผู้เล่นเบสที่ 2 ควรไปช่วยซ่อนหลังเบสที่ 1 หรือเข้าแทนเบส ถ้าผู้เล่นเบสที่ 1 ออกไปเก็บบอลจากการตีลูกกระทบ เมื่อ Pitcher เข้ามาช่วยไม่ทัน

ผู้เล่นประจำเบสที่ 3 (THIRD BASEMAN)

ผู้เล่นตำแหน่งนี้ควรมีร่างสูง เพราะบ่อยครั้งที่ผู้ตีถนัดขวา มักตีบอลมาทางเบสที่ 3 เสมอ นอกจากนี้ยังต้องมีความแม่นยำและขว้างบอลได้แรง และมักจะต้องขว้างทะแยงมุมไปสู่เบสที่ 1 เสมอ ๆ ค้วย ผู้เล่นประจำเบสที่ 3 ไม่จำเป็นต้องยืนห่างจากเบสมาก เหมือนผู้เล่นประจำเบสอื่น ๆ คงห่างเข้ามาในสนามราว 6 - 8 ฟุต และเคลื่อนเข้ามาใกล้แนวเส้นเบสที่ 2 และเบสที่ 3

ผู้วิ่งต้องออกจากการเล่นที่เบสที่ 3 ส่วนใหญ่ ก็เนื่องจากถูกแตะตัวค้วยลูกบอล ดังนั้นผู้เล่นเบสนี้จึงควรยืนใกล้เบสไว้ และอยู่ภายในเขตสนาม ถีบบอลส่งมาไม่ดี จะต้องสละเบสและพยายามรับลูกบอลให้ได้ มิฉะนั้นผู้วิ่งจะทำคะแนนได้โดยฝ่ายป้องกันไม่มีทางป้องกันได้อีกเลย

บางครั้งลูกบอลอาจถูกตีลอยออกนอกสนามทางค่านนี้ ถ้าอยู่ในวิสัยที่ผู้เล่นเบสที่ 3 จะออกไปรับได้ก็ควรพยายาม เพราะถ้ารับได้สำเร็จ ผู้ตีจะต้องออก แต่ถ้ารับไม่ได้ก็ไม่มีผลเสียใด ๆ

ลูกตีกระทบมาทางเบสที่ 3 นี้ เป็นหน้าที่โดยตรงที่ผู้เล่นเบสนี้จะต้องวิ่งออกไปรับ ดังนั้นจะต้องวิ่งเข้าหาบอลได้เร็วและรับได้แม่นยำขณะวิ่งเข้าหา



ผู้เล่นฝ่ายรับที่ดีจะใช้มืออีกข้าง
หนึ่งอยู่คู่กับมือข้างที่มีถุงมือ
ตลอดเมื่อรับลูก เพื่อกันลูกหลุด
และพร้อมที่จะขว้างลูกได้ทันที

SHORT STOP

บางครั้งเราอาจเรียกตำแหน่งนี้ว่าผู้ช่วยเบสที่ 2 (auxiliary second baseman) ดังนั้นจึงมีความสำคัญเท่ากับผู้เล่นเบสที่ 2

ความคล่องแคล่วรวดเร็วเป็นสิ่งสำคัญ เช่นเดียวกับผู้เล่นกองหน้าตำแหน่งอื่น ๆ รับผิดชอบในการรับบอลที่ถูกตีมาระหว่างเบสที่ 2 และเบสที่ 3 ซึ่งกระทบพื้นหรือลอยมาไม่สูงเกินวิสัยที่จะรับได้

นอกจากนั้นต้องขว้างลูกแบบมือกลางหรือลูกควัด ใกล้เคียงและแม่นยำดีพอ ๆ กับการขว้างบอลแบบเหนือไหล่ ซึ่งมักใช้บ่อยครั้งในทันทีหลังจากรับลูกที่กลิ้งมาถึงพื้นได้แล้ว มีบ่อยครั้งที่การขว้างบอลแบบนี้จะช่วยให้ฝ่ายรับสามารถต่อต้านฝ่ายรุกได้ทันกับเหตุการณ์ จนสามารถเอาชนะได้ในที่สุด

ตำแหน่งที่ยืนของ Shortstop

ควรอยู่ระหว่างเบสที่ 2 กับเบสที่ 3 และถอยหลังออกไปให้มากกว่าผู้เล่นเบสที่ 2 เล็กน้อย ทำหน้าที่เป็นผู้ติดต่อกองหน้ากับกองหลังด้วย ถ้าบอลกลิ้งมาเข้า Shortstop จะต้องวิ่งเข้ารับไม่ใช่ยืนคอยให้บอลไปหา

หน้าที่รับผิดชอบซึ่งเกี่ยวข้องกับผู้เล่นตำแหน่งอื่น ๆ

1. ทำงานสลับสัมพันธ์กับผู้เล่นเบสที่ 2 ทั้งใกล้ไกลไว้แล้ว
2. เข้ารักษาเบสแทนเมื่อผู้เล่นเบสที่ 3 ต้องออกไปรับบอลห่างจากเบส
3. เข้าซ่อนหลังเบสที่ 3 เมื่อมีการขว้างบอลมาสู่เบสที่ 3
4. เข้าซ่อนหลัง Pitcher เมื่อบอลถูกตีมาสู่ Pitcher ซึ่งมีความแรง Pitcher อาจรับพลาด
5. เป็นผู้ออกไปรับช่วงบอลที่ส่งต่อมาจากกองหลังในระยะไกล

ผู้เล่นกองหลัง

กองหลังประกอบด้วยผู้เล่นในตำแหน่งที่ 7 หลังซ้าย (Leftfielder) ตำแหน่งที่ 8 หลังกลาง (Centrefielder) และตำแหน่งที่ 9 หลังขวา (Rightfielder) ซึ่งมีเขตรับผิดชอบต่างกัน แต่หน้าที่หลักที่เหมือนกัน คือคอยรับบอลจากการตีที่ข้ามแนวเบส ทั้งสามออกมา

กองหลังทุกคนต้องสามารถคาดคะเนบริเวณจุดตกของลูกบอล และสามารถรับลูกบอลได้อย่างแม่นยำ ทั้งต้องมีทักษะในการรับลูกที่พุ่งมาอย่างแรง หรือที่กระดอนอย่างที่ไม่ยากที่สุดด้วย การขว้างลูกบอลได้อย่างรุนแรงก็นับว่าเป็นสิ่งจำเป็นที่ขาดมิได้เช่นกัน

กองหลังทุกคนสามารถเคลื่อนไปได้ทุกจุดอย่างรวดเร็วในบริเวณเขตรับผิดชอบของตน ทั้งเดินหน้า เมื่อตีค้อย และถอยหลัง เมื่อตีแรง

หน้าที่สำคัญของผู้เล่นกองหลังในการช้อนหลัง (back-up)

1. ช้อนหลังผู้เล่นกองหลังด้วยกัน
2. ช้อนหลังช่วยกองหน้า

ผู้เล่นหลังซ้าย (LEFTFIELDER)

รับผิดชอบในการช้อนหลัง

1. หลังกลาง (Centerfielder)
2. บอลที่ถูกตีมาทางซีกซ้ายของสนาม
3. มีการเล่นอย่างถูกต้องทุกอยู่ในบริเวณเบสที่ 3
4. ช้อนหลังเบสที่ 3
5. เบสที่ 2 และ Shortstop ซึ่งคอยรับบอลที่ขว้างมาจากซีกขวาของสนาม

ผู้เล่นหลังกลาง (CENTERFIELDER)

รับผิดชอบในการช้อนหลัง

1. ทั้งหลังซ้ายและหลังขวา (Leftfielder and Rightfielder)
2. กองหน้าซึ่งผู้ตี ตีข้ามตีระยะ สูง หรือกระดอนข้ามตีระยะจนรับไม่ได้
3. การขว้างบอลจาก Catcher หรือ Pitcher มายังเบสที่ 2

ผู้เล่นหลังขวา (RIGHTFIELDER)


รับผิดชอบในการช้อนหลัง

1. หลังกลาง (Centerfielder)
2. กองหน้าซึ่งผู้ตี ตีบอลมาทางปีกขวาของสนาม
3. ขว้างบอลจาก Shortstop หรือเบสที่ 2 หรือเบสที่ 3 ไปยังเบสที่ 1

สังเกตการเคลื่อนไหวของผู้เล่น infield และ outfield เพื่อเล่นลูก



ผู้เล่น infield



ผู้เล่น outfield.