

บทที่ 4 ตำแหน่งและวิธีการเล่น

ตำแหน่งผู้เล่น

ผู้เล่นที่ลงแข่งขันในสนามนั้นประกอบด้วย ผู้เล่นที่มละ 11 คน ซึ่งแบ่งเป็นกองหน้า 5 คน กองหลัง 5 คน และผู้รักษาประตู 1 คน ประกอบด้วยตำแหน่งต่อไปนี้

- | | | |
|-----|------------------------------|----|
| 1. | ผู้รักษาประตู (Goal Keeper) | G |
| 2. | แบ็คขวา (Right Back) | RB |
| 3. | แบ็คซ้าย (Left Back) | LB |
| 4. | ฮาล์ฟขวา (Right Half) | RH |
| 5. | เซ็นเตอร์ฮาล์ฟ (Center Half) | CH |
| 6. | ฮาล์ฟซ้าย (Left Half) | LH |
| 7. | ปีกขวา (Right Wing) | RW |
| 8. | ในขวา (Right Inside) | RI |
| 9. | ศูนย์หน้า (Center Forward) | CF |
| 10. | ในซ้าย (Left Inside) | LI |
| 11. | ปีกซ้าย (Left Wing) | LW |

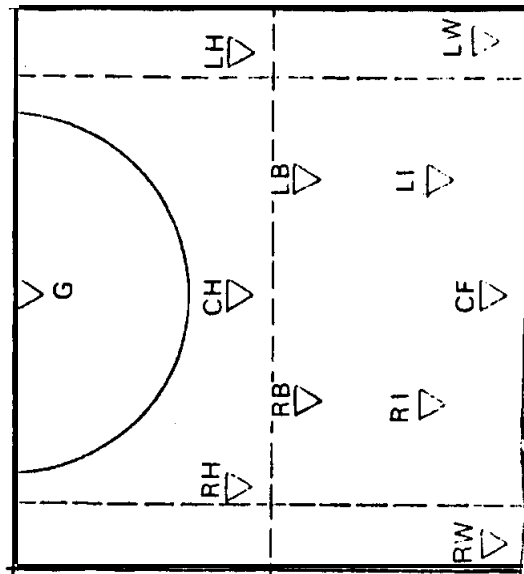
หมายเลข 1 เป็นผู้รักษาประตู

หมายเลข 2-6 เป็นผู้เล่นตำแหน่งกองหลัง

หมายเลข 7-11 เป็นผู้เล่นตำแหน่งกองหน้า

- หน้าที่ของกองหลัง คือป้องกันไม่ให้ฝ่ายตรงข้ามยิงประตู และลำเลียงลูกส่งขึ้นไปกองหน้า
- หน้าที่ของกองหน้า คือมีหน้าที่ทำประตูและลงมารับลูกจากกองหลัง
- ผู้รักษาประตู มีหน้าที่ป้องกันไม่ให้ลูกเข้าประตู

แผนผังตำแหน่งของผู้เล่น



วิธีการเล่น

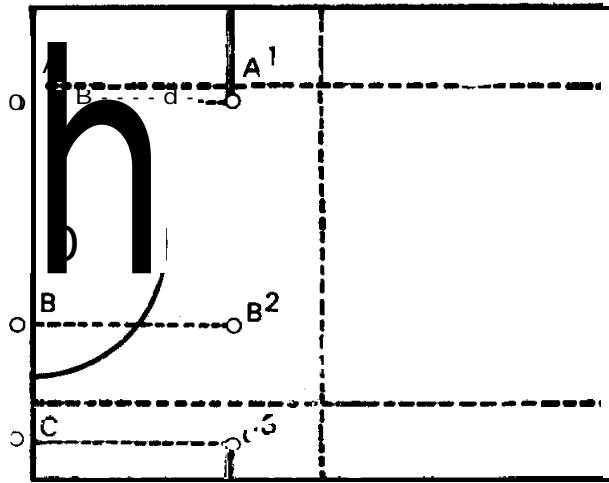
การเล่น เริ่มเมื่อผู้ตัดสินให้สัญญาณเริ่มเล่น ผู้เล่นฝ่ายที่ได้สิทธิ์ในการส่งลูกก่อน จะใช้ไม้ส่งลูกให้ฝ่ายเดียว และลูกจะต้องไม่เลยเส้นกลางเข้าไปในแดนของฝ่ายตรงข้าม ในขณะที่เริ่มเล่นนั้นผู้เล่นต้องยืนในแดนของตน และห่างจากลูกไม่น้อยกว่า 5. หลา เมื่อเกมส์การเล่นเริ่มขึ้นแล้ว ผู้เล่นแต่ละคนสามารถที่จะใช้ไม้เข้าแย่งลูก เลี้ยงลูก ตีลูก ส่งลูก ตวัดลูก หรือช้อนลูก เพื่อนำลูกบอลไปยังประตูฝ่ายตรงข้าม ฝ่ายใดยิงประตูได้มากกว่าภายในเวลาที่กำหนดให้ คือ ครึ่งเวลาละ 35 นาที พักระหว่างครึ่งเวลา 5 นาที หรือไม่เกิน 10 นาที ฝ่ายนั้นก็จะเป็นฝ่ายชนะ

การยิงประตูที่ถือว่าได้ประตูนั้น ลูกจะต้องเข้าระหว่างเสาประตูภายใต้คานและเลยเส้นประตูไปหมดทั้งลูก และลูกบอลจะต้องถูกยิงจากภายในเขตยิงประตู หรือลูกบอลได้ถูกไม้ของฝ่ายรุกภายในเขตยิงประตูก่อนเข้าประตู

เมื่อฝ่ายใดเสียประตูก็ให้นำลูกบอลมาเริ่มเล่นใหม่ ณ จุดกึ่งกลางสนาม ส่วนการเริ่มเล่นในครึ่งเวลาให้ฝ่ายที่ไม่ได้ทำการส่งลูกในครั้งแรกเป็นฝ่ายส่งลูกก่อน

ในขณะที่การเล่นดำเนินไปนั้น หากลูกออกทางเส้นข้างก็ให้ฝ่ายที่ไม่ได้ทำลูกออกเป็นฝ่ายส่งลูกเข้าเล่น โดยนำลูกมาวางบนเส้นข้าง ณ จุดที่ลูกผ่านออกไปนอกสนาม การส่งลูกใช้วิธีพุช (Push) หรือตีลูกก็ได้ โดยผู้เล่นอื่นทุกคนจะต้องยืนห่างจากลูกอย่างน้อย 5 หลา

ถ้าฝ่ายรุกทำลูกออกทางเส้นประตู ก็ให้ฝ่ายรับนำลูกมาตั้ง ณ แนวเส้นสัมผัสกับเขตยิงประตู ตั้งฉากกับจุดที่ลูกตัดกับเส้นประตูออกไป ดังภาพ เอ.บี.ซี เป็นจุดที่ลูกออก ส่วน 1,2,3 เป็นจุดที่นำลูกมาตั้งตีเข้าเล่น โดยฝ่ายรับ ดังภาพ



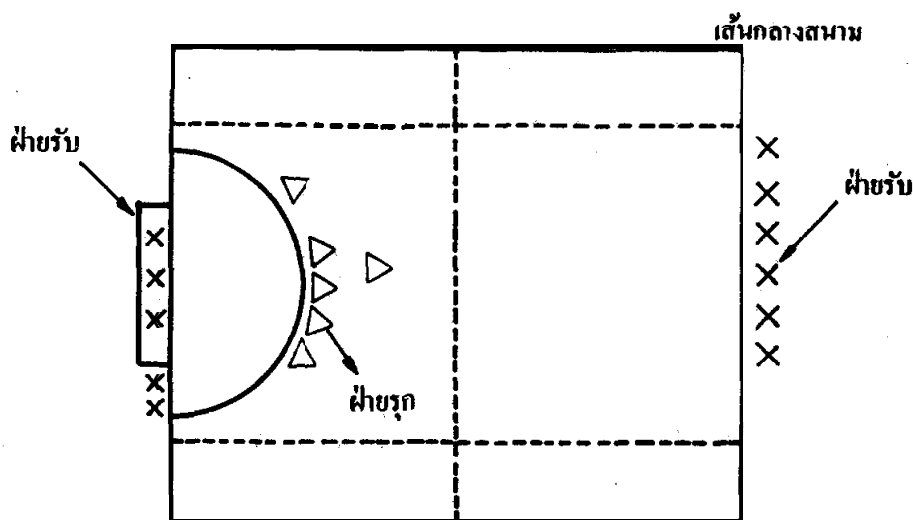
ถึงฝ่ายรับทำลูกออกโดยไม่เจตนา ขณะที่ยืนอยู่ภายในเขต 25 หลาของฝ่ายตน ก็ให้ฝ่ายรุกได้ส่งลูกจากมุม ทางด้านที่ลูกผ่านเส้นประตูออกไป ถ้ายืนอยู่เหนือเส้น 25 หลา แล้วทำลูกออกทางเส้นประตูโดยไม่เจตนา ก็ให้ฝ่ายรับนำลูกมาตั้งตี ณ เส้นสัมผัสโค้งตรงแนวที่ลูกออก (เหมือนกับฝ่ายรุกทำลูกออกทางเส้นประตู)

ถ้าหากฝ่ายรุกกระทำผิดกติกา ในระยะน้อยกว่า 16 หลา จากเส้นประตูของฝ่ายรับก็ให้ฝ่ายรับนำลูกมาตั้งตี ณ เส้นสัมผัสโค้งตรงแนวที่จุดกระทำผิดกติกาหรือฝ่ายรับจะส่งลูก ณ จุดกระทำผิดก็ได้

หากผู้เล่นกระทำผิดกติกา นอกเขตยิงประตู เช่น กีดกันคู่ต่อสู้โดยใช้ตัวบังทางเล่นของคู่ต่อสู้ ใช้ไม้ปิดทางวิ่งของคู่ต่อสู้ เกี้ยวพา ผลัก ชน ดึงคู่ต่อสู้ เล่นลูกด้วยหลังไม้ ก่อนการตีหรือหลังการตีไม้สูงเหนือไหล่ ตีลูกสูงหรือลอยขึ้นในอากาศ ลูกบอลโดนส่วนใดส่วนหนึ่งของร่างกาย เล่นลูกที่หวาดเสียวอาจก่อให้เกิดอันตราย เล่นผิดมรรยาทหนักกีฬา (ให้ดูรายละเอียดกติกาประกอบด้วย) ก็ให้ฝ่ายที่ไม่ได้กระทำผิดกติกาเป็นฝ่ายส่งลูกกินเปล่า (Free Hit) ณ ที่เกิดเหตุ

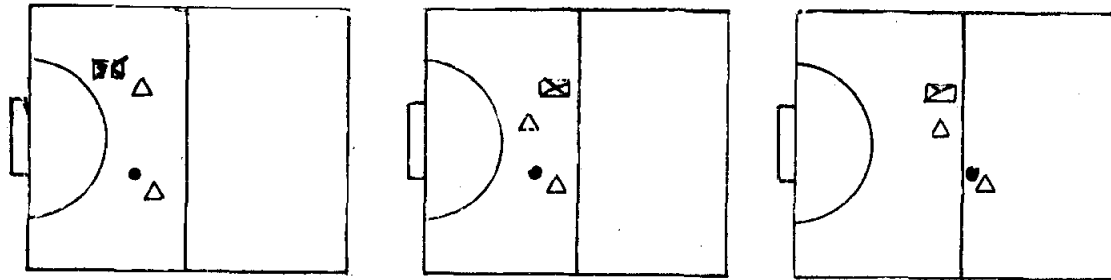
การส่งลูกกินเปล่านั้น ฝ่ายตรงข้ามต้องยืนห่างจากลูก 5 หลา เมื่อส่งไปแล้วผู้ส่งจะเล่นลูกนั้นอีก เป็นครั้งที่สองไม่ได้ จนกว่าลูกจะได้ถูกไม้ของผู้เล่นอื่นก่อนแล้ว การส่งจะส่งด้วยการเขี่ยลูก (Push) หรือตี (Hit) ก็ได้ แต่ลูกจะต้องกลิ้งไปกับพื้น ถ้าจุดเกิดเหตุอยู่ใกล้เขตยิงประตุน้อยกว่า 5 หลา ให้ผู้เล่นทุกคนยืนห่างจากลูกอย่างน้อย 5 หลา ถ้าหากผู้เล่นฝ่ายรับ

กระทำผิดกติกาภายในเขตยิงประตู หรือเจตนาทำลูกออกทางเส้นประตูของตนเอง ไม่ว่าจะยืนอยู่ส่วนใดของสนามก็ให้ฝ่ายรุกได้ส่งลูกโทษจากมุม (Short Corner)



การส่งลูกโทษจากมุม (Short Corner) ผู้เล่นฝ่ายรับไม่เกิน 5 คน ยืนหลังเส้นประตู และยืนห่างจากลูกบอลไม่น้อยกว่า 5 หลา ส่วนผู้เล่นฝ่ายรับที่เหลือให้ขึ้นไปยืนเหนือเส้นแบ่งแดนหรือเส้นกลางสนาม ส่วนฝ่ายรุกหนึ่งคนจะเป็นผู้ส่งลูกบอลจากทางด้านไหนของประตูก็ได้แต่จะต้องวางลูกบนเส้นประตู และระยะห่างจากเสาประตูไม่น้อยกว่า 10 หลา ส่วนผู้เล่นฝ่ายรุกคนอื่น ๆ ยืนนอกเขตยิงประตูจำนวนกี่คนก็ได้ เมื่อลูกบอลได้ส่งเข้าเล่น ผู้เล่นทั้งฝ่ายรุกและฝ่ายรับสามารถเข้าไปเล่นลูกบอลในเขตยิงประตูได้ แต่ฝ่ายรุกจะยิงลูกบอลจากการส่งมาโดยตรงไม่ได้ จะต้องใช้ไม้หยุดลูกหรือเตะลูกไว้ก่อน แล้วจึงจะยิงประตูได้ หมายความว่า จะต้องเล่นเป็นลูก 2 จังหวะ

การล้ำหน้า ไม่ว่าจะกรณีใด ๆ หากผู้เล่นอยู่ในแดนของตนจะไม่มีกรล้ำหน้า การล้ำหน้าคือการที่ผู้เล่นเข้าไปอยู่ในแดนของฝ่ายตรงข้ามเหนือลูกบอล แต่ถ้าหากว่ามีผู้เล่นฝ่ายรับอย่างน้อย 2 คน ยืนใกล้เส้นประตูของเขามากกว่าผู้เล่นฝ่ายรุกที่ขึ้นไปอยู่ในตำแหน่งเหนือลูก ก็ถือว่าผู้เล่นฝ่ายรุกไม่ล้ำหน้า



1. ไม่ล้าหน้า

2. ล้าหน้า

3. ล้าหน้า

จากภาพที่ 1 ไม่ล้าหน้า เพราะมีฝ่ายรับยืนใกล้เส้นประตูของเขา 2 คน

จากภาพที่ 2 ล้าหน้า เพราะมีผู้เล่นฝ่ายรับยืนใกล้เส้นประตูของเขาเพียงคนเดียว

จากภาพที่ 3 ล้าหน้า เพราะฝ่ายรุกและฝ่ายรับยืนบนเส้นตรงเดียวกัน จึงถือว่าห่างจากเส้นประตูเท่ากัน คงเหลือฝ่ายรับที่ยืนใกล้เส้นประตูของเขาเพียงคนเดียว

เมื่อเกิดการล้าหน้าขึ้น ณ จุดใด ก็ให้ฝ่ายรับได้ส่งลูกกินเปล่า ณ จุดที่เกิดการล้าหน้าขึ้น

การยิงลูกโทษหน้าประตู (Penalty Stroke) ในกรณีที่ฝ่ายรับจงใจกระทำผิดในเขตยิงประตู หรือกระทำผิดกติกาอย่างร้ายแรง มิฉะนั้นฝ่ายรุกอาจจะได้ประตู ก็ให้ฝ่ายรุกได้ยิงลูกโทษ ณ จุดโทษ การยิงลูกโทษ ณ จุดโทษนั้น ผู้เล่นอื่นทั้งหมดต้องขึ้นไปยืนเหนือเส้น 25 หลาของแดนที่ทำการยิงลูกโทษ ส่วนในเขตยิงประตูจะมีผู้ยิงลูกโทษกับผู้รักษาประตูเท่านั้น ผู้รักษาประตูยืนบนเส้นประตู ส่วนผู้ยิงนั้นจะอนุญาตให้ยิงได้ 3 วิธี คือ การเขี่ยลูก ตวัดลูก และช้อนลูก ไม่นอนุญาตให้ตีลูก ในการยิงนั้นจะอนุญาตให้ก้าวได้เพียงก้าวเดียว เมื่อยิงลูกไปแล้วก็เป็นทีสิ้นสุด คือ

ถ้าลูกเข้าประตู ก็ให้ไปส่งเริ่มเล่นใหม่ ณ จุดกลางสนาม

ถ้าไม่เข้าประตูก็ให้ฝ่ายรับตั้งลูกตี ณ จุดกึ่งกลางของเส้นสัมผัสโค้งตัดกับเส้นกึ่งกลางประตู