

UNIT VI

SPECIAL GROUP OF VERBS

6. Special Groups of Verbs

ในภาษาไทยเรา ถ้าพูดว่า

“คุณกรุณาช่วยวิ่งไปซื้อไอศกรีมให้ด้วย”

แม้จะมีคำกริยา (verb) มาเรียงต่อกันหลายคำที่เรียกว่า *Verb Serialization* เราก็สื่อสารกันได้ ถือว่าถูกต้องตามหลักภาษาไทยของเรา นับเป็นอัจฉริยะ (genius) ทางภาษาอย่างหนึ่ง แต่ในภาษาอังกฤษนั้นจะเอา *verb* มาเรียงต่อกันอย่างนี้ไม่ได้ ถือว่าผิดหลักภาษาของเขา เมื่อผิดหลักภาษาก็มีอาจสื่อสารกันได้ เช่น

“You please help run go buy ice cream for me.”

ฉะนั้น ถ้ามีความจำเป็นต้องใช้กริยามาต่อกันตั้งแต่สองคำขึ้นไปเพื่อสื่อความหมายในภาษาอังกฤษ มีกลไกทางภาษากำหนดไว้แน่นอนให้ทำ 3 วิธีดังนี้

A. Verb + to V₁ (Infinitive)

◇ (เมื่อมี verb ตัวแรกอยู่แล้วไม่ว่าจะอยู่ใน *tense* ใด *verb* ตัวที่สองต้องใช้ verb ช่องที่ 1 ที่มี “to” นำหน้าเท่านั้น เช่น

a. Nisa decided not to go home alone.

(นิสาตัดสินใจไม่กลับบ้านคนเดียว)

b. I determined to take English as my major subject.

(ผมตัดสินใจเลือกภาษาอังกฤษเป็นวิชาเอก)

c. *Do you **promise faithfully to pay** me back?*

(คุณสัญญาอย่างน่าเชื่อถือได้ไหมว่าจะจ่ายเงินคืนให้ผม)

d. *I **regret to say** the job has been filled.*

(ผมเสียใจที่จะพูดว่าบรรจุคนอื่นเข้าทำงานไปแล้ว)

จะเห็นว่าทั้งสี่ประโยคไม่ว่ากริยาหลัก (main verb) ของประโยคจะเป็น **tense** ใดก็ตาม กริยาตัวที่สองต้องเป็น “**infinitive**” คือ **verb** ช่องหนึ่งมี “**to**” นำหน้าเสมอ แก่โดยวิธีนี้มากกว่า 90 เปอร์เซ็นต์ของการใช้ในภาษาอังกฤษ

B. **Infinitive without “to”**

a. *She **couldn't see** me it was very dark outside.*

(หล่อนมองไม่เห็นผมเพราะข้างนอกมืดมาก)

b. *Do you **have** a sister?*

(คุณมีน้องสาวไหม)

c. *I **had better go** home now.*

(ฉันควรไปบ้านเดี๋ยวนี้ดีกว่า)

d. *He **made me laugh**.*

(เขาทำให้ผมหัวเราะ)

e. *Don't let your child **play** with the machine.*

(อย่าอนุญาตให้ลูกของท่านเล่นกับเครื่องจักร)

จะเห็นว่าประโยค a และ b เมื่อมีกริยาช่วย (**auxiliary หรือ helping verb**) อยู่ด้วย กริยาหลัก (main verb) ต้องเป็นกริยาช่องที่ 1 ไม่มี “**to**” นำหน้า ในข้อ c คำ “**had better**” เป็น **expression** เมื่อใช้ช่วย **main verb** ต้องเป็น **infinitive without “to”**

สำหรับข้อ d และ e นั้น เป็นกลุ่มกริยาพิเศษ มีไม่กี่คำเวลาใช้จะมีรูปกรรม (**object**) คั่นก่อน กริยาตัวที่สองจะเป็น **infinitive without “to”**

เนื่องจากกลุ่มที่สองนี้มีกริยาอยู่น้อย ควรจำให้ได้ ใช้ให้ถูก ถือเป็นข้อยกเว้น ในภาษาอังกฤษเพราะส่วนใหญ่ใช้อย่างกลุ่มแรก ในกลุ่มสามก็เช่นกัน มีกริยาอยู่เพียงไม่กี่คำเป็นเสมือนคำยกเว้น ต้องจำให้ได้ และใช้ให้ถูกต้องตลอดเวลา ก็จะทำให้การพูด การเขียนมีประสิทธิภาพสูงขึ้น

C. **Verb + V₁ + ing (Gerund)**

- a. Our guests **enjoyed singing** along.
(บรรดาแขกของเราสนุกเพลิดเพลินกับการร่วมร้องเพลง)
- b. An accuser **denied knowing** anything about it.
(ผู้ถูกกล่าวหาปฏิเสธว่าไม่รู้เรื่องราวเลย)
- c. Because of the bad traffic, I almost **miss catching** train to Yala.
(เพราะว่าการจราจรเลวร้าย ผมเกือบจะพลาดขึ้นรถไฟไปยะลา)

เมื่อรู้จักลักษณะและการใช้ของทั้งสามกลุ่มแล้ว ให้ศึกษารายละเอียดแต่ละกลุ่ม พยายามนำไปใช้ให้ถูกต้อง เวลาเขียน **paragraph** หรือ **composition** และต้องไม่ลืมทำแบบทดสอบเพื่อให้เกิดความรู้ความชำนาญ และเข้าใจจริง

6.1 The Infinitive

We hope to start tomorrow.

$\begin{array}{cc} \downarrow & \downarrow \\ \text{V} & \text{V} \\ \downarrow & \downarrow \\ (1) & (2) \end{array}$

- ประโยคนี้มีกริยาหลัก (finite verb) 2 ตัว คือ “hope” และ “start”
- โดยทั่วไปหน้าตัวที่ 2 ต้องมี “to” นำหน้า ซึ่งเรียกชื่อว่า **infinitive**

- แต่ก็มีกริยาตัวที่ 1 บางคำ แม้จะมีกริยาตัวที่ 2 ตามหลังก็ไม่จำเป็นต้องมี “to” นำหน้า

Wrong : *Let him to go.*

Right : *Let him go.*

ดูรายละเอียดได้ในหัวข้อ Infinitive without “to”

รูปของ *infinitive* มี 4 รูป

	<i>Simple</i>	<i>Perfect</i>
<i>Active</i>	<i>(to) write</i>	<i>(to) have written</i>
<i>Passive</i>	<i>(to) be written</i>	<i>(to) have been written</i>

ต่อไปนี้เป็นกลุ่มกริยาตัวแรกที่ตามหลังด้วย infinitive (กริยาที่มี to นำหน้า)

กลุ่มที่ 1 :

He *promised* to obey me.

กริยาคำอื่น ๆ ในกลุ่มเดียวกับ “promise”

<i>arrange</i>	จัดแจง	<i>forget</i>	ลืม
<i>agree</i>	เห็นพ้องด้วย	<i>promise</i>	สัญญา
<i>attempt</i>	พยายาม	<i>pretend</i>	แสร้งทำ
<i>care</i>	ระมัดระวัง	<i>swear</i>	สาบาน
<i>cease</i>	จบลง, หยุด	<i>neglect</i>	เพิกเฉย
<i>consent</i>	อนุญาต	<i>refuse</i>	ปฏิเสธ
<i>determine</i>	ตกลงใจ	<i>propose</i>	เสนอ
<i>decide</i>	ตัดสินใจ	<i>regret</i>	เสียใจ
<i>endeavour</i>	ความพยายาม	<i>try</i>	พยายาม
<i>expect</i>	คาดหวัง	<i>prepare</i>	เตรียม
<i>fail</i>	ล้มเหลว	<i>undertake</i>	รับทำ, ผูกพัน
<i>guarantee</i>	รับประกัน	<i>want</i>	ต้องการ
<i>hope</i>	หวัง	<i>wish</i>	ปรารถนา
<i>hesitate</i>	ลังเล, ซักซั	<i>seem</i>	ดูเหมือนว่า
<i>learn</i>	เรียนรู้	<i>etc.</i>	

ยกเว้น

attempt *propose*
try
regret *remember*

สามารถตามด้วย
gerund (V.+ ing)
 ได้ด้วย

กลุ่มที่ 2 : เมื่อใช้กับ special finite verb - “ought” และ “used”

ought

- *You ought to go.*
คุณควรจะไป
- *You ought to start at once.*⁷
คุณควรจะเริ่มทันที
- *Such things ought not to be allowed.*
สิ่งพรรณอย่างนั้นไม่ควรจะอนุญาต
- *The play was very amusing, you ought to have been there.*
ละครสนุกมาก คุณควรจะไปดูให้ได้

used

- *That's where I used to live.*
อ้อ ที่นั่นละ ที่ที่ผมเคยอยู่
- *There used to be a theatre in this street.*
มันเคยมีโรงภาพยนตร์บนถนนสายนี้
- *He used to live in Yala, didn't he?*
เขาเคยอยู่ยะลาใช่ไหม

กลุ่มที่ 3 : เมื่อ ‘do, need และ dare’ เป็นกริยาหลัก (full verb)
เช่น

Wrong : *You don't need go yet.*

Right : *You don't need to go yet.*

คุณไม่จำเป็นต้องไปหรอก (need เป็นกริยาหลัก)

Wrong : *I did it please you.*

Right : *I did it to please you.*

ผมทำสิ่งนั้น (มัน) เพื่อให้คุณพอใจ (เอาใจคุณ)

(did เป็นกริยาหลัก)

Wrong : *He won't dare disobey his teacher.*

Right : *He won't dare to disobey his teacher.*

เขาไม่กล้าที่จะไม่เชื่อ (ขัดคำสั่ง) ครูของเขา

กลุ่มที่ 4 เมื่อใช้กับ “be” และ “have” ในกรณีที่ “be” และ “have” แสดงความหมายในแง่ของ “การบังคับ = commands หรือ compulsions”

Wrong : *You are gone to the rector's room at once.*

Right : *You are to go to the rector's room at once.*

คุณต้องไปห้องอธิการบดีเดี๋ยวนี้

Wrong : *I have been in my office by 9 o'clock.*

Right : *I have to be in my office by 9 o'clock.*

ผมต้องถึงที่ทำงานเวลา 9.00 น.

◇ (ที่ว่าประโยคบนผิวนั้น หมายถึง ในกรณีที่ “have” มาใช้ในกรณีการบังคับ (compulsion) อาจจะเป็นประโยคกฎเกณฑ์ของที่ทำงานว่าต้องถึงเวลา 9.00 น. ถ้าช้าอาจถูกลงโทษ)

กลุ่มที่ 5 He explained how to use the parachute.

Y
(1)

Y
(2)

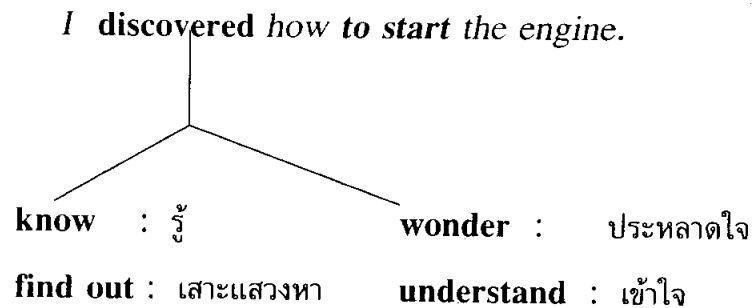
(เขาอธิบายวิธีการใช้ร่มชูชีพ)

how to = method (วิธีการ)

- *Do you know how to make this problem?*

คุณรู้วิธีแก้ปัญหานี้ไหม

กริยากลุ่มเดียวกับ “**explain**” มี เช่น



6.2 Infinitive Without “To”

บางครั้งเรียก “*plain*” หรือ “*bare*” infinitive

1. ใช้ *infinitive* โดยไม่มี “to” นำหน้า เมื่อตามหลัง *auxiliary verb* หรือที่เรียกว่า *special finites*

can (could)	will (would)
do (did)	must
may (might)	need
shall (should)	dare
etc.	

1. Wrong : *I might to go.*
 Right : *I might go.*
 ผมคงจะไป
2. Wrong : *You must to come with us.*
 Right : *You must come with us.*
 คุณต้องไปกับพวกเรา
3. Wrong : *I daren't to leave him.*
 Right : *I daren't leave him.*
 ผมไม่กล้าปล่อยเขาไว้
4. Wrong : *I will to have him deliver the package tomorrow.*
 Right : *I will have him **deliver** the package tomorrow.*
 ผมจะให้เขาจัดการส่งหีบต่อไปในวันพรุ่งนี้
 (*will = aux. have = finite verb*)
5. Wrong : *You need not to say anything.*
 Right : *You need not say anything.*
 คุณไม่จำเป็นต้องพูดอะไรเลย
6. Wrong : *Did you to hear a noise?*
 Right : *Did you **hear** a noise?*
 คุณได้ยินเสียงหรือเปล่า
7. Wrong : *We shall to meet him.*
 Right : *We shall **meet** him.*
 เรา (คง) จะพบเขา

2. เมื่อตามหลัง expression ต่อไปนี้

had best	need hardly
had better	need only
would rather	need scarcely
had rather	would sooner
cannot but	had sooner

Wrong : *I would sooner to die than consent to such a plan.*

Right : *I would sooner **die** than consent to such a plan.*
 ผมตายเสียดีกว่าที่จะยอมปฏิบัติตามแผนการเช่นนั้น

Wrong : *I would much rather not to go.*

Right : *I would much rather not **go**.*
 ผมพอใจไม่ไปมากกว่า

Wrong : *He had rather to go than to stay behind.*

Right : *He **had rather go** than to stay behind.*
 ผมไปดีกว่าจะอยู่ล้าหลัง

Wrong : *You had better to tell him the truth.*

Right : *You **had better tell** him the truth.*
 คุณควรบอกเรื่องจริงให้เขาจะดีกว่า

Wrong : *I'd sooner to take a taxi than walk.*

Right : *I'd sooner **take** a taxi than walk.*
 ผมควรไปโดยแท็กซี่ดีกว่าเดินไป

Wrong : *I need hardly to tell you how serious the matter is.*

Right : *I need hardly tell you how serious the matter is.*

ผมต้องการอย่างสุดยออดที่จะบอกคุณว่ามันเป็นเรื่องร้ายแรง
เพียงไหน

Wrong : *I cannot but to agree to his terms.*

Right : *I cannot but agree to his terms.*

ผมไม่สามารถทำอะไรได้นอกจากเห็นด้วยกับที่เขาพูด

(*cannot but = cannot do anything except*)

Wrong : *I need only to let him to know one day in advance.*

Right : *I need only let him to know one day in advance.*

ผมต้องบอกให้เขารู้เพียงวันเดียวเท่านั้น

Wrong : *You had best to go at once.*

Right : *You had best go at once.*

คุณควรไปทันทีที่จะเป็นการดีที่สุด

Wrong : *You had better to go now.*

Right : *You had better go now.*

คุณควรไปเดี๋ยวนี้อาจดีกว่า

3. เมื่อตามหลัง Verb of Perception (or Sensation) คือ

feel	: รู้สึก (โดยสัมผัส)	smell	: ดมกลิ่น, ได้กลิ่น
hear	: ได้ยินเสียง	taste	: รสชาติ (โดยลิ้มด้วยลิ้น)
see	: เห็นด้วยตา	let, make, watch, bid	

- Wrong :** *I heard her to leave a house.*
- Right :** *I heard her **leave** a house.*
ผมได้ยิน (เสียง) หล่อนออกจากบ้านไป
- Wrong :** *She saw him to take money.*
- Right :** *She saw him **take** money.*
หล่อนเห็นเขาเอาเงินไป
- Wrong :** *He felt his blood to run cold and his flesh (creeping) to creep.*
- Right :** *He felt his blood **run** cold and his flesh (creeping) to creep.*
เขารู้สึกว่าโลหิตสับสนิดเอื่อยลงและเนื้อก็ยู่ย
- Wrong :** *I saw him to pick it up.*
- Right :** *I saw him **pick** it up.*
ผมเห็นเขาไปเก็บ (รับ) เอามันมา
- Wrong :** *My teacher made me to work (working) all night.*
- Right :** *My teacher **made me work** (working) all night.*
ครูของผมทำให้ผมทำงานหนักทั้งคืน
(เช่น ให้การบ้านยากหรือมาก จึงต้องทำทั้งคืน เพราะ
อาจกลัวถูกตีหรือถูกดุ)
- Wrong :** *I will let you to use (using) my automobile.*
- Right :** *I will let you **use** (using) my automobile.*
ผมจะอนุญาตให้คุณใช้รถผมได้
- Wrong :** *The teacher made him to write out the exercise again.*

Right : *The teacher made him write out the exercise again.*

ครูทำให้เขาต้องทำการบ้านอีกหนหนึ่ง

Wrong : *He made me to hold (holding) my tongue.*

Right : *He made me hold ('holding) my tongue.*

เขาห้ามผมหัดลิ้นไว้

Wrong : *She watched me to pack.*

Right : *She watched me pack.*

หล่อนเฝ้าดูผมเก็บของลงกระเป๋า (จัดกระเป๋า)

ข้อยกเว้นของข้อ 3

ถ้ากริยาดังได้กล่าวในข้อ 3 นี้ ใช้ใน **passive voice** จะต้องมี “to” นำหน้า infinitive เช่น

- *He was seen to take the money.*

เขาเอาเงินไปมีคนเห็น (มีคนเห็นว่าเขาเอาเงินไป)

- *We were made to work all night.*

เราต้องถูกให้ทำงานกันทั้งคืน (มีคนทำให้เราต้องทำงานกันตลอดคืน)

- *She was heard to leave the house.*

หล่อนออกจากบ้านไปมีคนได้ยินเสียง

◇ (มีคนได้ยินเสียงว่าหล่อนออกจากบ้านไป)

- *He was heard to cry.*

คนได้ยินเสียงเขาร้องไห้

หมายเหตุ : *verb of perception* หรือ *verb of sensation* นั้น นอกจากตาม
ด้วยกริยาที่เรียกว่า **infinitive without “to”** แล้ว ยังตามได้ด้วย

Present

Participle หรือ verb + ing form

เช่น

*I heard her **come (coming)** in.*

*She saw him **take (taking)** the money.*

Don't make me laugh (laughing).

4. ตามหลัง preposition “**but** และ **except**”

Wrong : *There was nothing to do but to wait (waiting) till he came back.*

Right : *There was nothing to do **but wait** (waiting) till he came back.*

ไม่มีอะไรต้องทำนอกจากคอยจนกระทั่งเขากลับมา

Wrong : *He will do anything except to lend you money.*

Right : *He will do anything **except lend you** money*
เขาจะไม่ทำ (มหาเลียงชีพ) อะไรอื่นนอกจากให้คุณกู้เงิน

5. เมื่อเป็นกริยาที่ตามหลัง “**have**” และมีความหมายว่า “ต้องการ

Wrong : *I won't have him to answer (answering, answered) me back in that rude manner.*

Right : *I **won't have him answer** me back in that rude manner.*

ผมไม่ต้องการให้เขาเถียงผมในลักษณะหยาบคายเช่นนั้น

0 (ใช้ “**answer**” ไม่ต้องมี “**to**” นำหน้า เพราะตามหลังกริยา “**have**” ที่มีความหมายว่า “ต้องการ”)

Wrong : *I won't have him to cheat (cheating, cheated) me.*

Right : I won't **have** him **cheat** *me*.

ผมจะไม่ให้เขาโกงผมได้

หมายเหตุ

1. ถ้าตัวประธานเองต้องการให้ใครทำอะไรให้ กริยาตามหลัง “**have**” นั้น ต้องเป็น **past participle** (ช่องที่ 3 หรือที่เรียกว่า **causative**)

● *I went to a dentist to **have** my tooth **pulled**.*

ผมไปหาหมอฟัน (เพราะต้องการ) ให้หมอดถอนฟันให้
(เป็นความต้องการของประธานที่ให้คนอื่นทำให้ตัว
ประธานเอง จึงต้องใช้ “**have**” + **past participle**)

● *I must **have** these shoes **repaired**.*

ผมต้องเอารองเท้านี้ไปซ่อม

2. เหตุการณ์นั้นไม่น่าพึงใจ ก็ใช้รูป “**have**” + **past participle**
(กริยาช่องที่ 3) เช่น

● *I **had** my pocket **picked**.*

ผมถูกล้วงกระเป๋า (ถูกขโมยทรัพย์สินในกระเป๋า)

● *I **had** the burglar **stolen** my television set.*

ผมถูกนักย่องเบาขโมยเครื่องรับโทรทัศน์ของผมไป

6. ใช้ *infinitive without “to”* กับ *phrase* ต่อไปนี้

* *make believe* เล่นสมมติ

Wrong : Let's make to believe (*believing*) that we're
explorers in the forest of Africa.

Right : Let's make believe ^{that} we're explorers in the forest of *Africa*.

เรามาเล่นสมมติกันว่า เราเป็นพวกนักสำรวจอยู่ในป่าของ
แอฟริกา

Wrong : *He made to believe that he was rich.*

Right : *He **made believe** that he was rich.*

เขาสร้างเป็นคนร่ำรวย

* **make do** เจ้าก็เจ้าการ

Wrong : *She had to make to do with her maid.*

Right : *She had to **make do** with her maid.*

หล่อนเป็นต้องเจ้าก็เจ้าการกับคนใช้ของหล่อน

* **hear say** ได้ยินมาว่า

Wrong : *I've heard to say (saying) that he has left.*

Right : *I've **heard say** that he has left.*

ผมได้ยินข่าวมาว่าเขาไปแล้ว

* **hear tell** ได้ยินข่าว

Wrong : *I've heard to tell of him.*

Right : *I've **heard tell** of him.*

ผมได้ยินข่าวพูดถึงเขา

* **let drop** หยุดพุดถึง (หรือจะใช้ let fail ก็ได้)

Wrong : *Shall we let the matter to drop?*

Right : *Shall we **let the matter drop**?*

หยุดพุดถึงเรื่องนี้กันเสียที (อย่าพุดถึงมันอีกเลย)

* **let fly** ขว้าง, ปา

Wrong : *He picked up a stone and let to fly (flying) at my dog.*

Right : *He picked up a stone and let fly at my dog.*
เขาเก็บก้อนหินขึ้นมาก้อนหนึ่งแล้วขว้างอย่างแรงไปยังสุนัขของผม

* **let drive** เล็งเป้า, จ้าง

Wrong : *He drew his sword and let to drive (driving) at me.*

Right : *He drew his sword and let drive (driving) at me.*
เขาดึงดาบออกมาแล้วพุ่งปลายดาบพรวดมาทางฉัน

7. “**help**” ในภาษา *American English* กริยาที่ตามหลังนิยมใช้แบบ *infinitive without “to”*

British	American'	in Thai
He <i>helped me to compose</i> the letter.	He <i>helped me compose</i> the letter.	เขาช่วยผมแต่งจดหมาย
Will you <i>help me to clean</i> the car?	Will you <i>help me clean</i> the car?	คุณจะช่วยผมล้างรถหน่อยได้ไหมครับ

6.3 Verbs followed by the gerund

1. ใช้ *gerund* เมื่อตามหลังกริยากลุ่มข้างล่างนี้

He enjoys listening to music.

gerund (v.+ing)

admit	ยอมรับ	involve	ยุ่งเกี่ยว
advise	แนะนำ	keep (continue)	(ทำต่อไป)
anticipate	คาดหมายไว้ก่อน	mind (object)	(ถือสา, รังเกียจ)
avoid	หลีกเลี่ยง	miss	พลาด
consider	พิจารณา	postpone	เลื่อนไป
defer	ผลัดไป, อนุโลม	practise	ฝึกฝน
delay	ชักช้า	prevent	ป้องกัน, ยับยั้ง
deny	ปฏิเสธ	risk	เสี่ยง
detest	เกลียดชัง	recollect	กลับระลึกได้
dislike	ไม่ชอบ	resent	โกรธเคือง
dread	หวั่นกลัว	resist	ขัดขืน, ต่อต้าน
endure	จำทน, ทนทาน	stop	หยุด, เลิก
enjoy	ได้รับความเพลิดเพลิน	understand	เข้าใจ
escape	หนี	save (save oneself the trouble)	ถอนตัวออกให้พ้นปัญหา
excuse	ให้อภัย	can't stand (endure)	(อดทน)
fancy	คิดฝัน, นิยม	can't help (prevent)	(อดไม่ไหว)
finish	สำเร็จ	it's no use	เปล่าประโยชน์
forgive	อภัย, ยกโทษให้	it's no good: ควรแก่, มีค่า	
forbid	ห้าม	worth (adj.)	
imagine	จินตนาการ		

ตัวอย่างประโยคของบางคำ เช่น

risk

- *I couldn't risk **missing** the train.*
ผมมีอาจเสี่ยงให้พลาดรถไฟขบวนนั้นอีก
- *He didn't want to risk **getting** wet as he has only one suit.*
เขาไม่ต้องการเสี่ยงให้คุณเปียก เพราะว่ามีอยู่เพียงชุดเดียว

avoid

- *Try to **avoid travelling** in the rush hour.*
พยายามหลีกเลี่ยงการเดินทางในเวลา (ที่ทุกคน) เร่งรีบ
(เช่น ตอน 7.00-8.00 น. หรือ 15.00-17.00 น. ของการจราจร
ในกรุงเทพมหานคร)

deny

- *He **denied having** been there.*
เขาปฏิเสธว่าเคยไปที่นั่น

resent

- *He **resented being** punished.*
เขาโกรธเคืองที่ถูกทำโทษ

prevent

- *Nobody can **prevent her going** abroad.*
ไม่มีใครกีดกันการไปเมืองนอกของหล่อน

forgive

- ***Forgive me for interrupting** you.*
ขอภัยที่ขัดจังหวะคุณ

suggest

- *She suggested waiting till dawn.*

หล่อนให้คอยจนสว่าง

dread

- *She dreads getting old.*

หล่อนหวั่นวิตกความชรา

save

- *If we buy plenty of food now it will save shopping again this week.*

ถ้าเราจ่ายตลาดไว้มาก ๆ ตอนนี้ ก็จะประหยัดเวลาไม่ต้องไปจ่ายตลาดอีกในอาทิตย์นี้

enjoy

- *Most women enjoy shopping.*

ผู้หญิงส่วนมากชอบซื้อข้าวซื้อของ

detest

- *He detest writing letters.*

เขาเกลียดการเขียนจดหมาย

anticipate

- *I don't anticipate meeting any opposition.*

ผมไม่ได้คาดว่าจะมีการโต้แย้งใด ๆ เกิดขึ้น

miss

- *I came late and missed seeing Tom winning the high jump.*

ผมมาสายและพลาดโอกาสเห็นทอมชนะการแข่งขันกระโดดสูง

postpone

- **He postponed making a decision** till he had been given *more information*.

เขายืดการตัดสินใจออกไปจนกว่าเขาจะได้รู้เรื่องราวมากกว่านี้

worth (adj)

- *There is nothing here worth buying.*

ไม่มีอะไรที่นี่มีค่าควรแก่การซื้อ

**would you
mind**

- **Would you mind waiting a few minutes?**

กรุณารอสักครู่

It's no use

- **It's no use looking** through the keyhole.

ไม่มีประโยชน์ที่จะมองลอดทางกุญแจ

can't help

- **I can't help laughing.**

ผมอดหัวเราะไม่ได้

**Do you
mind**

- **Do you mind passing the salt?**

กรุณาส่งเกลือมาให้ด้วยครับ

“mind” มีความหมายว่า “*subject to*” = ถู้อา, ระวัง, ไม่สะดวกใจ มักใช้กับประโยคคำถาม (*interrogative sentence*) และประโยคปฏิเสธ (*negative sentence*) เช่น

- *Do you mind answering my question?*
คุณรังเกียจที่จะตอบคำถามของผมไหม
- *I don't mind working overtime.*
ผมไม่รังเกียจที่จะทำงานล่วงเวลา

ใช้ในรูปบอกเล่าเมื่อตอบคำถาม

- *Do you mind my smoking?*
คุณรังเกียจการสูบบุหรี่ของผมไหม
- *Yes, I mind very much.*
ผมรังเกียจเอาการทีเดียว

2. ใช้ gerund เมื่อตามหลัง “phrasal verbs”

give up

- *He wants to give up smoking.*
(*phrasal verb*)(*gerund*)
เขาต้องการเลิกสูบบุหรี่

care for

- *I don't care for standing in line.*
ผมไม่รังเกียจยืนเข้าแถว (รอคิวรับบริการ)

leave off

- *Eventually the dogs left off barking.*
ในที่สุดสุนัขก็หยุดเห่า

look forward to

- I have seen the film; now I am looking forward to *reading the book.*

ผมดูหนังแล้ว ต่อไปนี้ผมก็ (หาเวลา) อ่านหนังสือ

Summary list of verbs followed by certain types of verbals

1. ตามหลังด้วย infinitive โดยตรง

Did you **decide not to do** it?

be	go
care	hope
get	learn
decide	mean
endeavor	
forget	plan

get ในความหมายว่า *be allowed* หรือ *become*

2. V. + Object + Infinitive

He	taught	us	to speak	English
	verb	object	infinitive	
เขาสอนพวกเราให้พูดภาษาอังกฤษ				

verb คำอื่นพวกเดียวกับ “teach”

advise	oblige
cause	order
command	persuade
encourage	remind
force	teach
get	tell
instruct	urge
invite	warm

get ในความหมายว่า “persuade”

3. เป็นได้ทั้ง

แบบ a. V.+ Infinitive

She expected to come.

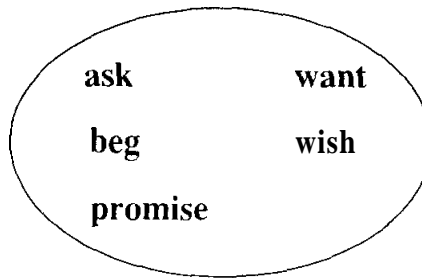
v. infinitive

แบบ b. V. + Object + Infinitive

She expected him to come.

v. obj. infinitive

กริยาอื่นที่อยู่ในกลุ่มเดียวกับ “expect”



4. V. + V. -ing

I have finished reading this book.

v.

v. + *ing*

กริยาคำอื่นที่อยู่กลุ่มเดียวกับ “finish”

admit	plan on
appreciate	postpone
avoid	practice
consider	put off
deny	quit
enjoy	resent
escape	resist
finish	risk
imagine	stop
keep	talk about
keep on	talk over
miss	be worth

5. V. + Infinitive or V. + ing

- *They **tried to put** wire netting all round the garden.*
- *They **tried putting** wire netting all round the garden.*

กริยาอื่นที่อยู่กลุ่มเดียวกับ “try”

begin	neglect
cease	plan
continue	prefer
dislike	remember
dread	start
hate	stop
intend	
like	try

6. v. + a. V.-ing = **allow, prefer**
 b. Object + Infinitive

allow

a. *Not be **allowed smoking** in this room.*

b. *Please **allow me to carry** your bag.*

(me = object)

prefer

a. *I **prefer walking** to cycling.*

b. *I **should prefer** you not **to go** there alone.*

(you = object)

7. V. + Infinitive (omitted “to” : help, let, make)

- We will **help** him *finish* his job.
- She **let** me *watch* her.
- He **made** me *take* it.

8. V. + a. Infinitive (without “to”)

b. V. + ing (present participle)

feel

- a. We **felt** the car *move*.
- b. We **felt** the car *moving*.

คำอื่นๆ ในกลุ่มเดียวกับ “feel”

hear - see - watch

9. V. + Object + Past Participle : have, get

have

I **had** my hair *cut* yesterday.

cut = P.P (กริยาช่องที่ 3)

get

He **got** the work *done* **by** a professional painter.

done = P.P (กริยาช่องที่ 3)

Test 1

Choose the *one word* or phrase that will *best the sentence* complete.

ANSWERS

	(1)	(2)	(3)	(4)
1. I cannot bear him	<input type="checkbox"/>	<input type="checkbox"/>	<input type="checkbox"/>	<input type="checkbox"/>
(1) watch, die (2) watch, to die				
(3) watching, to die (4) to watch, die				
2. Would you rather....by yourself or with of her people?	<input type="checkbox"/>	<input type="checkbox"/>	<input type="checkbox"/>	<input type="checkbox"/>
(1) live (2) living				
(3) lived (4) to live				
3. He must have the lawn again.	<input type="checkbox"/>	<input type="checkbox"/>	<input type="checkbox"/>	<input type="checkbox"/>
(1) mow (2) mowing				
(3) mown (4) to mow				
4. We helped them....up the potatoes.	<input type="checkbox"/>	<input type="checkbox"/>	<input type="checkbox"/>	<input checked="" type="checkbox"/>
(1) dig (2) digging				
(3) dug (4) to dig				
5. You'd better.....that idea of....out of your head.	<input checked="" type="checkbox"/>	<input checked="" type="checkbox"/>	<input type="checkbox"/>	<input type="checkbox"/>
(1) put, married (2) putting, marrying				
(3) put, marriage (4) to put, to marry				
6. Just let me first of all, I heard a car outside the Brown's.	<input type="checkbox"/>	<input type="checkbox"/>	<input type="checkbox"/>	<input type="checkbox"/>
(1) explained, stopped (2) to explain, stop				
(3) explain, stop (4) to explain, to stop				
7: Can't make him.....you.	<input type="checkbox"/>	<input type="checkbox"/>	<input type="checkbox"/>	<input type="checkbox"/>
(1) helping (2) help				
(3) helped (4) to help				

ANSWERS

	(1)	(2)	(3)	(4)
8. I had to have...in a month ago but I didn't. (1) intended, sent (2) j intended, sending (3) to intend, to send (4) to intend, been sent	<input type="checkbox"/>	<input type="checkbox"/>	<input type="checkbox"/>	<input type="checkbox"/>
9. He donated the watch, but he really shouldn't... ...it away. (1) give (2) be given (3) giving (4) have given	<input type="checkbox"/>	<input type="checkbox"/>	cl	<input type="checkbox"/>
10. We guessed him the man we wanted.. . . (1) j blank, seeing (2) were, seen (3) be, to have seen (4) to be, to see	<input type="checkbox"/>	<input type="checkbox"/>	<input type="checkbox"/>	<input type="checkbox"/>
11. The politicians are building for poplar..... (1) support (2) supported (3) supporting (4) to support	<input type="checkbox"/>	<input type="checkbox"/>	<input type="checkbox"/>	<input type="checkbox"/>
12. Some doctors suggest....milk for ulcers. (1) drink (2) drinking (3) drunk (4) to drink	<input type="checkbox"/>	<input type="checkbox"/>	<input type="checkbox"/>	<input type="checkbox"/>
13. The newcomer.. . .known she. (1) is, to be (2) was, be (3) was, to be(4) were, were	<input type="checkbox"/>	<input type="checkbox"/>	<input type="checkbox"/>	<input type="checkbox"/>
14. The office commanded him not....his post. (1) leave (2) left (3) leaving (4) to leave	<input type="checkbox"/>	<input type="checkbox"/>	<input type="checkbox"/>	<input type="checkbox"/>
15. Nothing will make him..... (1) working (2) work (3) to work (4) having work	<input type="checkbox"/>	<input type="checkbox"/>	<input type="checkbox"/>	<input type="checkbox"/>

ANSWERS

	(1)	(2)	(3)	(4)
16. I think we had better...him. (1) tell (2) telling (3) told (4) to tell	<input type="checkbox"/>	<input type="checkbox"/>	<input type="checkbox"/>	<input type="checkbox"/>
17. These tires are becoming rather too thin for safety. We are going to have... them..before very long. (1) blank, renew (2) blank, to renew (3) having, renewed (4) to have, to renewed	<input type="checkbox"/>	<input type="checkbox"/>	<input type="checkbox"/>	<input type="checkbox"/>
18. I had a bad tooth...out yesterday. (1) took (2) taken (3) taking (4) be taken	<input type="checkbox"/>	<input type="checkbox"/>	<input type="checkbox"/>	<input type="checkbox"/>
19. "Did they make him...the whole report today?" "No, but he'll be made....the rest tomorrow." (1) written, written (2) to write, write (3) write, to write (4) to write, to write	<input type="checkbox"/>	<input type="checkbox"/>	<input type="checkbox"/>	<input type="checkbox"/>
20. Would you rather....a lot of food that isn't very good, or a little food that....excellent. (1) eat, is (2) eating, being (3) eaten, been (4) to eat, to be	<input type="checkbox"/>	<input type="checkbox"/>	<input type="checkbox"/>	<input type="checkbox"/>

ANSWERS

- | | |
|---------|---------|
| 1. (4) | 11. (1) |
| 2. (1) | 12. (2) |
| 3. (3) | 13. (3) |
| 4. (1) | 14. (4) |
| 5. (3) | 15. (2) |
| 6. (3) | 16. (1) |
| 7. (2) | 17. (4) |
| 8. (1) | 18. (2) |
| 9. (4) | 19. (3) |
| 10. (4) | 20. (1) |

Test 2

Choose the one word or phrase that will best complete the sentence.

ANSWERS

	1)	(2)	(3)	(4)
1. You'd better not....mother just yet. (1) told (2) tell (3) telling (4) to tell	<input type="checkbox"/>	<input type="checkbox"/>	<input type="checkbox"/>	<input type="checkbox"/>
2. Do you have enough time every Sunday...to any one else? (1) write (2) wrote (3) written (4) to write	<input type="checkbox"/>	<input type="checkbox"/>	<input type="checkbox"/>	<input type="checkbox"/>
3. We need scarcely at that apartment. (1) look (2) looking (3) to look (4) to be looked	<input type="checkbox"/>	<input type="checkbox"/>	<input type="checkbox"/>	<input type="checkbox"/>
4. I would rather his often than with him. (1) leave, work (2) leaving, working (3) leave, to work (4) to leave, to work	<input type="checkbox"/>	<input type="checkbox"/>	<input type="checkbox"/>	<input type="checkbox"/>
5. I must have a new suit....next month. (1) made (2) making (3) make (4) to make	<input type="checkbox"/>	<input type="checkbox"/>	<input type="checkbox"/>	<input type="checkbox"/>
6. He is going to leave this old woolen chair....into a stool. (1) change (2) changed (3) changing (4) to change	<input type="checkbox"/>	<input type="checkbox"/>	<input type="checkbox"/>	<input type="checkbox"/>
7. I am about to have my shoes.... (1) mend (2) mended (3) to mend (4) mending	<input type="checkbox"/>	<input type="checkbox"/>	<input type="checkbox"/>	<input type="checkbox"/>

ANSWERS

(1) (2) (3) (4)

8. You'll never find him....his work. (1) neglect (2) neglecting (3) to neglect (4) to be neglected	<input type="checkbox"/>	<input type="checkbox"/>	<input type="checkbox"/>	<input type="checkbox"/>
9. I overheard him....his mother about it. (1) told (2) tell (3) telling (4) to tell	<input type="checkbox"/>	<input type="checkbox"/>	<input type="checkbox"/>	<input type="checkbox"/>
10. Hadn't we best....him? (1) gone, seen (2) going, seeing (3) go, to see (4) to go, to see	<input type="checkbox"/>	<input type="checkbox"/>	<input type="checkbox"/>	<input type="checkbox"/>
11. I saw the light.....into the bedroom, (1) come (2) came (3) coming (4) to come	<input type="checkbox"/>	<input type="checkbox"/>	<input type="checkbox"/>	<input type="checkbox"/>
12. The freshman selected her....May Queen. (1) be (2) was (3) been (4) to be	<input type="checkbox"/>	<input type="checkbox"/>	<input type="checkbox"/>	<input type="checkbox"/>
13. I made him....the story. (1) repeat (2) repeating (3) repeated (4) to repeat	<input type="checkbox"/>	<input type="checkbox"/>	<input type="checkbox"/>	<input type="checkbox"/>
14. I am going to become accustomed to...iced beer. (1) drink (2) drinking (3) drunk (4) to drink	<input type="checkbox"/>	<input type="checkbox"/>	<input type="checkbox"/>	<input type="checkbox"/>
15. Women were made.. , .not... (1) loved, understood (2) loving, understanding (3) to love, to understand (4) to be loved, to be understood	<input type="checkbox"/>	<input type="checkbox"/>	<input type="checkbox"/>	<input type="checkbox"/>

ANSWERS

(1) (2) (3) (4)

16. You thought he'd got the door....?	<input type="checkbox"/>	<input type="checkbox"/>	<input type="checkbox"/>	<input type="checkbox"/>
(1) open			(2) opened	
(3) opening			(4) to open	
17. I shall my hair...tomorrow.	<input type="checkbox"/>	<input type="checkbox"/>	<input type="checkbox"/>	<input type="checkbox"/>
(1) cut			(2) cutting	
(3) be cut			(4) to cut	
18. What would you have me ?	<input type="checkbox"/>	<input type="checkbox"/>	<input type="checkbox"/>	<input type="checkbox"/>
(1) do			(2) done	
(3) doing			(4) to do	
19. He had his pocket.....	<input type="checkbox"/>	<input type="checkbox"/>	<input type="checkbox"/>	<input type="checkbox"/>
(1) pick			(2) picked	
(3) picking			(4) to pick	
20. A lazy person delays....a job.	<input type="checkbox"/>	<input type="checkbox"/>	<input type="checkbox"/>	<input type="checkbox"/>
(1) start			(2) starting	
(3) started			(4) to start	

ANSWERS




- | | |
|---------|---------|
| 1. (2) | 11. (1) |
| 2. (4) | 12. (4) |
| 3. (1) | 13. (1) |
| 4. (1) | 14. (2) |
| 5. (1) | 15. (4) |
| 6. (2) | 16. (1) |
| 7. (2) | 17. (1) |
| 8. (1) | 18. (1) |
| 9. (2) | 19. (2) |
| 10. (3) | 20. (2) |

Test 3

Choose the one word or phrase that will best complete the sentence.

ANSWERS

(1) (2) (3) (4)

1. I've told you we'll let you....when youus every thing. (1) going, telling (2) go, 've told (3) to go, to tell (4) have gone, told	<input type="checkbox"/>	<input type="checkbox"/>	<input type="checkbox"/>	<input type="checkbox"/>
2. I'll have my children.....respect for their elders. (1) show (2) shown (3) showing (4) to show		<input type="checkbox"/>	<input type="checkbox"/>	<input type="checkbox"/>
3. Robert did not have breakfast...up to his room. He went downstairs.....it. (1) brought, had (2) bringing, having (3) brought, to have (4) to bring, to have	7	<input type="checkbox"/>	cl	<input type="checkbox"/>
4. I wish him....the tomorrow. (1) come, see (2) came, saw (3) coming, to see (4) to come, to see	<input type="checkbox"/>	<input type="checkbox"/>	<input type="checkbox"/>	<input type="checkbox"/>
5. The housewife melt the cake\..... (1) burnt (2) burning (3) to be burnt (4) to burn		<input type="checkbox"/>		<input type="checkbox"/>
6. I had rather a dog and the moon such a Roman. (1) being, haying (2) he, bay (3) been, bayed(4) to hc, to bay	<input type="checkbox"/>	<input type="checkbox"/>	<input type="checkbox"/>	<input type="checkbox"/>
7. I would sooner....than...part in such dishonest election. (1) resign, taking (2) resign, take (3) to resign, take (4) to resign. to take	<input type="checkbox"/>	<input type="checkbox"/>	<input checked="" type="checkbox"/>	<input type="checkbox"/>

ANSWERS

(1) (2) (3) (4)

8. I heard their gate when he it. (1) squeak, open (2) squeak, opened (3) squeaked, opened (4) squeak, has openec	3 <input type="checkbox"/> <input type="checkbox"/> <input type="checkbox"/>
9. I have had many friends...me from time to time, (1) visiting (2) visited (3) visit (4) to visit	3 <input type="checkbox"/> <input type="checkbox"/> <input checked="" type="checkbox"/>
10. I'm not interested in rewards. Nothing would make me...my mind. (1) change (2) changed (3) changing (4) to change	<input type="checkbox"/> <input type="checkbox"/> <input type="checkbox"/> <input type="checkbox"/>
11. I wish I...how to mend ladders in stockings. I always have to have them....and it costs such a lot of money. (1) know, doing (2) knew, done (3) know, to do (4) knew, to do	3 <input type="checkbox"/> <input type="checkbox"/> <input type="checkbox"/>
12. Do Mary have a bad tooth....out ,a week or so ago? (1) take (2) taking (3) taken (4) to take	<input type="checkbox"/> <input type="checkbox"/> <input type="checkbox"/> <input type="checkbox"/>
13. I do not want to risk....my moeny. (1) lose (2) losing (3) lost (4) to lose	<input type="checkbox"/> <input type="checkbox"/> cl <input type="checkbox"/>
14. I love...to the rain on the tin roofs. (1) listening, to patter (2) listen, pattering (3) to listen, patter (4) to listen, to patter	<input type="checkbox"/> <input type="checkbox"/> <input type="checkbox"/> <input type="checkbox"/>

ANSWERS

	(1)	(2)	(3)	(4)
15. You should not stir one foot...a foe. (1) seek (2) seeking (3) seeks (4) to seek	<input type="checkbox"/>	<input type="checkbox"/>	<input type="checkbox"/>	<input type="checkbox"/>
16. The butler desired me....him. (1) follow (2) followed (3) following (4) to follow	<input type="checkbox"/>	<input type="checkbox"/>	<input type="checkbox"/>	<input type="checkbox"/>
17. I have known him....football daily. (1) play (2) playing (3) to play (4) to be played	<input type="checkbox"/>	<input type="checkbox"/>	<input type="checkbox"/>	<input type="checkbox"/>
18. Did you ever feel anything.....like that? (1) sting (2) stinging (3) to sting (4) to be stung	<input type="checkbox"/>	<input type="checkbox"/>	<input type="checkbox"/>	<input type="checkbox"/>
19. I can't stand....when there are visitors here. (1) to work (2) having worked (3) having to work (4) to have to work	<input type="checkbox"/>	<input type="checkbox"/>	<input type="checkbox"/>	<input type="checkbox"/>
20. It would be difficult....the invitation. (1) refuse (2) refusing (3) be refused (4) to refuse	<input type="checkbox"/>	<input type="checkbox"/>	<input type="checkbox"/>	<input type="checkbox"/>

ANSWERS

- | | |
|---------|---------|
| 1. (2) | 11. (2) |
| 2. (1) | 12. (3) |
| 3. (3) | 13. (2) |
| 4. (4) | 14. (3) |
| 5. (2) | 15. (4) |
| 6. (2) | 16. (4) |
| 7. (2) | 17. (1) |
| 8. (2) | 18. (1) |
| 9. (3) | 19. (3) |
| 10. (1) | 20. (4) |