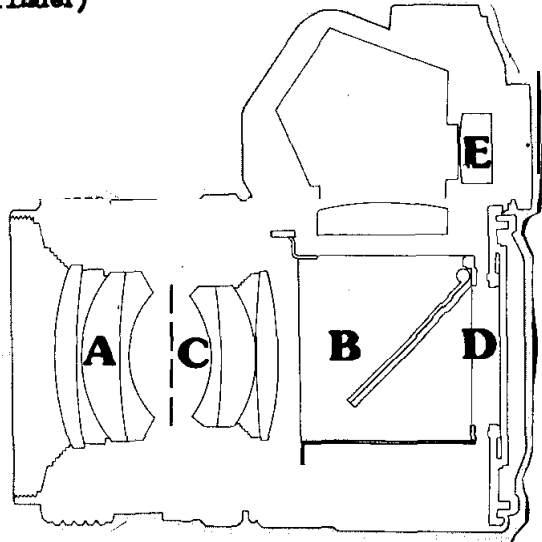



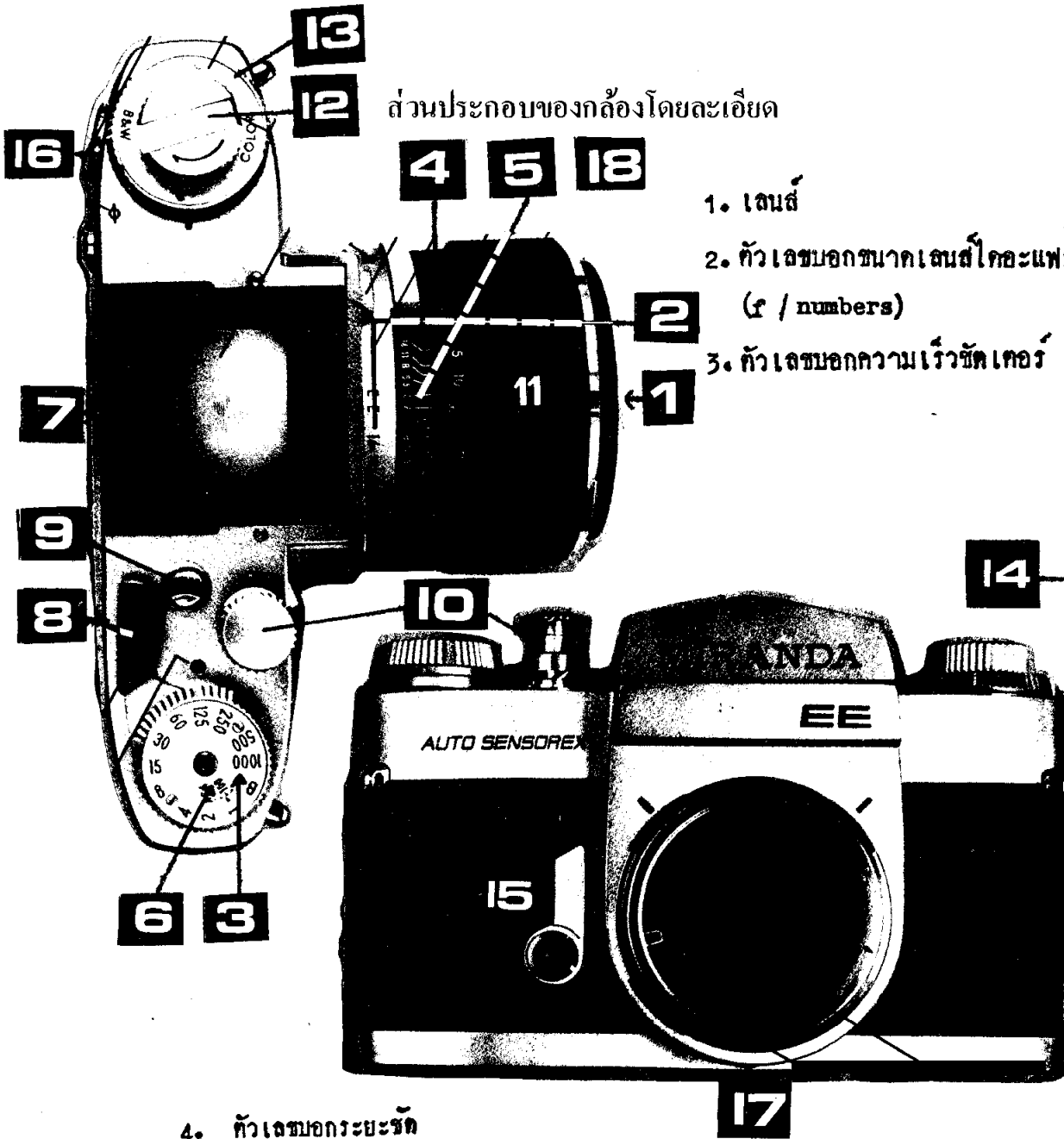
ส่วนประกอบของกล้องถ่ายรูป

ส่วนประกอบพื้นฐาน กล้องถ่ายรูปทุกชนิดมีส่วนประกอบพื้นฐานที่จำเป็นเหมือนกัน 5 ส่วนคือ

- A เลนส์ (Lens)
- E หอกลม (Light - light enclosure)
- C เลนส์โคอะเฟอรัม และชัตเตอร์ (Lens diaphragm and shutter)
- D ช่องบรรจุฟิล์ม (Film - support channel)
- E ช่องมอง (Viewfinder)



นอกจากนี้กล้องทั้งหลายนอกจากกล้องแบบง่ายที่สุด จะมีส่วนซึ่งช่วยเปลี่ยนระยะระหว่างเลนส์ และฟิล์มเพื่อจะปรับเงาบนฟิล์มให้ชัด บางกล้องยังมีส่วนควบคุม และส่วนต่ออื่น ๆ ซึ่งออกมาเพื่อทำให้กล้องมีประสิทธิภาพยิ่งขึ้น เช่น มีที่หาระยะในตัว มีที่ใส่แฟลช มีที่จัดแสงในตัว ถึงแม้จะไกลกว่าถึงทศไป

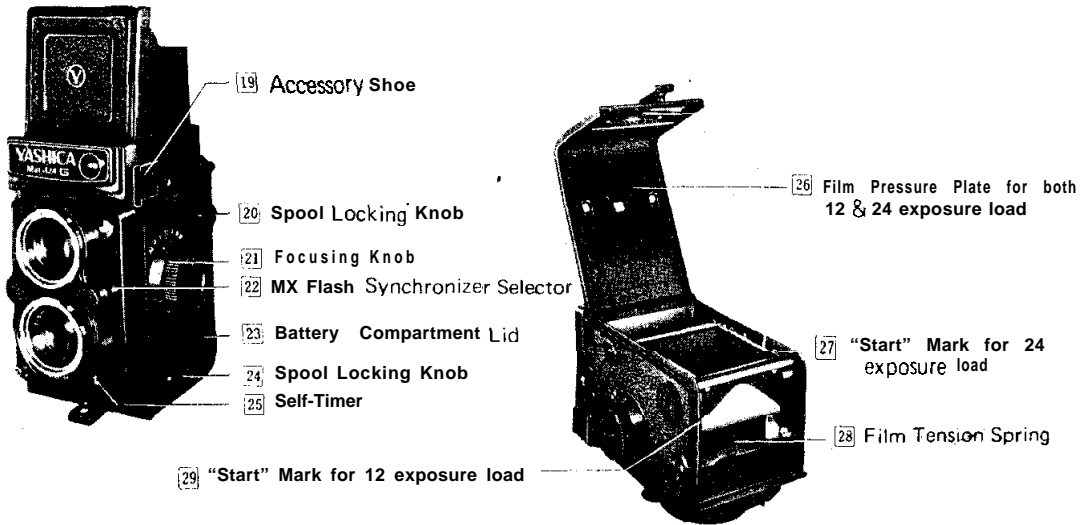



ส่วนประกอบของกล้องโดยละเอียด

- 1. เลนส์
- 2. ทัวเลขบอกขนาดเลนส์โคเซแพฟ (f / numbers)
- 3. ทัวเลขบอกความเร็วชัตเตอร์

- 4. ทัวเลขบอกระยะชัด
- 5. ทัวเลขบอกระยะชัดลึก
- 6. ทัวเลขบอกความไวของฟิล์ม (ASA)
- 7. ช่องมอง (View-finder)
- 8. ที่หมุนฟิล์ม และขึ้นชัตเตอร์
- 9. ทัวเลขบอกจำนวนภาพที่ถ่าย
- 10. ที่กดชัตเตอร์
- 11. ที่หมุนปรับโฟกัส
- 12. ที่หมุนฟิล์มกลับ
- 13. ปุ่มตั้งฟิล์ม
- 14. ที่เขียนไฟแฟลช
- 15. ปุ่มตั้งเวลาถ่ายอัตโนมัติ
- 16. ช่องใส่แบตเตอรี่ที่วัดแสง
- 17. ช่องสำหรับติดกล้องกับสายชาน
- 18. ตัวอักษรบอกชนิดของแสงที่ใช้

รายละเอียดของกล้องเล่นสนุก



ความตื้นชัดในการถ่าย



Out of focus



In focus

